

27, ago, 2018

FE0076-2017 (Cota Sênior - 7ª Série)

**A(fe)**  
**CP2(fe)****CLASSIFICAÇÕES****FE0076-2017 / FIDC Prospecta LP / Cota Sênior - 7ª Série****Confirmação dos Ratings A(fe) de Crédito - Longo Prazo e CP2(fe) de Crédito - Curto Prazo em 27 de agosto de 2018 - Perspectiva Estável**

Último Rating: A(fe) de Crédito - Longo Prazo e CP2(fe) de Crédito - Curto Prazo em 14 de maio de 2018

Rating Inicial: A(fe) de Crédito - Longo Prazo e CP2(fe) de Crédito - Curto Prazo em 29 de setembro de 2017

**COMITÊ - 27, ago, 2018****ANALISTA:**

Carolina Santos Bello

**COMITÊ:**

Carolina Santos Bello

Henrique Pinheiro Campos

João Pedro Pereira

Maurício Bassi

Rodrigo Indiani

**METODOLOGIAS E CRITÉRIOS RELEVANTES PARA ESTA ANÁLISE**

Metodologia(s) Liberum Ratings de Finanças Estruturadas

**ESCALAS DE AVALIAÇÃO**

Escala(s) Liberum Ratings de Crédito - Longo Prazo / Crédito - Curto Prazo

**FREQUÊNCIA DE MONITORAMENTO**A política de monitoramento de ratings para esta(s) classe(s) de ativo(s) é descrita na Metodologia de Ratings de Finanças Estruturadas disponível no site da Liberum Ratings. [www.liberumratings.com.br](http://www.liberumratings.com.br)**PROCESSO DE DILIGÊNCIA SOBRE OS ATIVOS DE FINANÇAS ESTRUTURADAS**

A presente avaliação se apoiou, entre outros, no uso de bases de dados históricas e comparativas para este tipo de ativo e o uso de modelos de análise proprietários, os quais consideram aspectos qualitativos e quantitativos especificamente associados a este tipo de ativo.

(fe) representa o sufixo utilizado, pela Liberum Ratings, para ratings atribuídos a Finanças Estruturadas

Esta classificação é sujeita a alterações.

Para verificar a última classificação disponível acesse [www.liberumratings.com.br](http://www.liberumratings.com.br)**LIBERUM RATINGS**

Tel: 55 11 3165-4222

São Paulo - Brasil

Em caso de dúvidas, entre em contato conosco:

[contato@liberumratings.com.br](mailto:contato@liberumratings.com.br)[www.liberumratings.com.br](http://www.liberumratings.com.br)**FUNDAMENTOS DA CLASSIFICAÇÃO DE RISCO**

Os ratings da 7ª série de cota sênior são determinados tanto pelas características, como pelos critérios de elegibilidade dos ativos adquiridos pelo Fundo, notadamente duplicatas, que compõem em totalidade o Patrimônio Líquido (PL) associado aos reforços de crédito, tais como, subordinação para a cota aqui avaliada e limites de concentração dos cedentes e sacados dos recebíveis.


Os ratings ponderam a capacidade técnica da empresa responsável pela análise e seleção dos direitos creditórios, o histórico de desempenho do Fundo e ainda, o risco de liquidez, de descasamento de taxas e o perfil de risco dos ativos remanescentes.

**CARACTERÍSTICAS E PARTES ENVOLVIDAS**

Emitente:	Fundo de Investimento em Direitos Creditórios Multissetorial Prospecta LP
CNPJ:	08.930.397/0001-22
Data de Registro:	13/09/2007
Condomínio:	Fechado
Fundo Exclusivo:	Não
Prazo de Funcionamento:	Indeterminado
Principal Ativo:	O Fundo adquire direitos creditórios, sendo apenas duplicatas performadas, dos segmentos comercial, industrial e de prestação de serviços, especialmente de micro, pequenas e médias empresas resultante de vendas mercantis ou prestação de serviços.
Taxa Mínima de Cessão:	170% do CDI
Concentração Máx. Cedente:	10% do PL
Concentração Máx. 5 Maiores Cedentes:	30% do PL
Concentração Máx. Sacado:	6% do PL
Concentração Máx. 5 Maiores Sacados:	30% do PL
Administrador:	Banco Finaxis S.A.
Gestor:	Petra Capital Gestão de Investimentos Ltda.
Custodiante:	Banco Finaxis S.A.
Consultoria Especializada:	Prospecta Fomento Mercantil S.A.

**SENIOR 6 - NÃO CLASSIFICADO**

Data de Emissão:	Abril de 2013
Valor Unitário de Emissão (R\$):	R\$ 1.000,00
Quantidade de Cotas na Emissão:	10.000
Remuneração Alvo:	133% do CDI



93369213592848525

Amortização / Resgate:	Após a alteração, a amortização das cotas ocorrerá mensalmente em 18 parcelas a partir do 50º mês a contar a data de emissão.
Subordinação Mínima (% do PL):	30%
<b>SENIOR 7 - CLASSIFICADO</b>	
Data de Emissão:	Outubro de 2017
Valor Unitário de Emissão (R\$):	R\$ 1.000,00
Quantidade de Cotas na Emissão:	20.000
Remuneração Alvo:	CDI + 3,5% a.a.
Amortização / Resgate:	Serão amortizadas as cotas mensalmente em 18 parcelas a partir do 19º mês a contar a data de emissão.
Subordinação Mínima (% do PL):	30%

**SUBORDINADA - NÃO CLASSIFICADO**

Valor Unitário de Emissão (R\$):	R\$ 1.000,00
----------------------------------	--------------

**DESEMPENHO DO FUNDO**

O FIDC Prospecta possui longo histórico de funcionamento, entretanto, atualmente apresenta seus menores patamares de Patrimônio Líquido, tendo o montante de R\$ 23,2 milhões em junho de 2018. A PDD, a qual já chegou a 30% da carteira, vem reduzindo. Por outro lado, é possível observar um aumento acentuado do prazo médio do fundo, com cerca de 70 dias. Esses dois fatores são justificados pela renegociação de crédito com os cedentes inadimplidos.

Os volumes de recompra, liquidação e concentração permanecem estáveis de acordo com sua média histórica. No mês de junho de 2018 a rentabilidade se apresentou negativa em razão de um provisionamento em relação ao mês de maio, entretanto, a rentabilidade acumulada nos últimos 12 meses foi de 46,8%. A subordinação mínima em regulamento é definida em 30% de cotas subordinadas, e este volume vem se mantendo enquadrado. Não houveram alterações relevantes para ações de rating.

**VETORES DO RATING**

Os principais aspectos que poderão acarretar o rebaixamento dos ratings do FIDC Prospecta se referem, principalmente, à mudança das modalidades dos créditos adquiridos pelo fundo para perfis mais arriscados ou à piora da qualidade da carteira. Esse cenário se refletiria no aumento dos índices de atraso e perda, no aumento de provisão e na consequente piora de rentabilidade das cotas.

**FLUXO DE CAIXA/LIQUIDEZ**

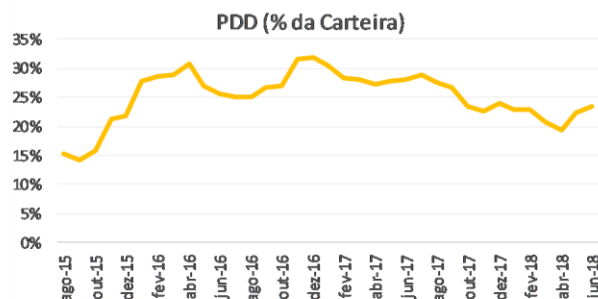
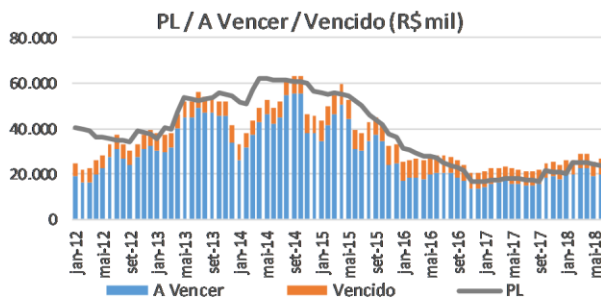
O FIDC Prospecta aplica principalmente em recebíveis comerciais, notadamente duplicatas. São títulos de curto prazo, tendo assim, a carteira vincendo girando em torno de 30 dias. Esses ativos, decorrentes da venda de um bem ou serviço realizado por pessoas jurídicas são, regularmente utilizados pelas empresas cedentes como fonte de geração de capital de giro, por meio do desconto antecipado desses títulos. A carteira do FIDC Prospecta conta com aproximadamente 60 cedentes ativos pertencentes à diversos segmentos da economia.

Em razão do elevado giro da carteira de direitos creditórios e da existência de um cronograma pré definido para o pagamento das cotas seniores, o risco de liquidez, na visão da Liberum Ratings, está diretamente associado à qualidade dos direitos creditórios (liquidez dos títulos). Partindo-se desses pressupostos, o risco de liquidez do Fundo é baixo ao considerar dois fatores: curto prazo médio dos ativos e condições previamente conhecidas para pagamento das cotas emitidas para terceiros.

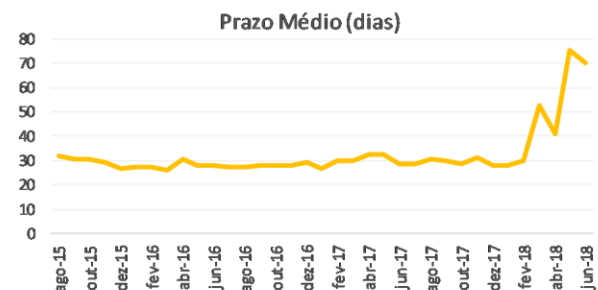
Os principais aspectos que poderão comprometer a formação de liquidez se referem, principalmente, ao alongamento do prazo médio dos direitos creditórios e ao aumento do nível de inadimplência, que se refletiria em redução das rendas obtidas com o fluxo de recebimento dos créditos. Em relação aos critérios de elegibilidade, o Fundo deverá manter um prazo médio de até 60 dias.

Composição do PL (R\$ mil)


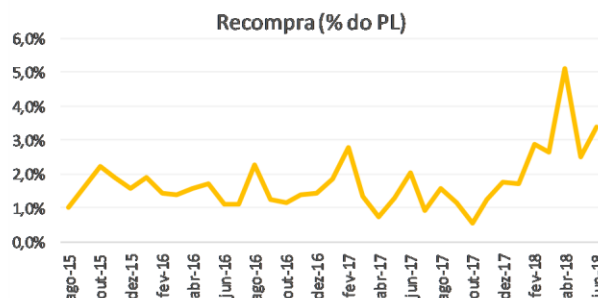
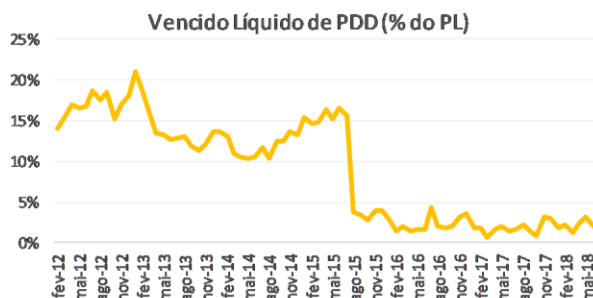
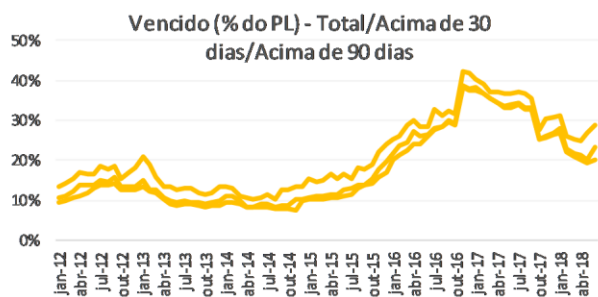
Mês	PL	Créditos a Vencer	Créditos Vencidos	Fundos de Invest.	Títulos Públicos	Tesouraria	Contas a Pagar/Receber	PDD
jul-17	17.297	14.968	6.406	977	54	15	1.014	-6.137
<b>ago-17</b>	<b>17.048</b>	<b>15.038</b>	<b>6.250</b>	<b>929</b>	<b>54</b>	<b>116</b>	<b>537</b>	<b>-5.874</b>
set-17	16.855	15.623	5.986	354	55	233	365	-5.762
<b>out-17</b>	<b>21.421</b>	<b>18.686</b>	<b>5.939</b>	<b>1.965</b>	<b>54</b>	<b>261</b>	<b>287</b>	<b>-5.771</b>
nov-17	21.047	18.882	6.396	1.083	53	336	16	-5.718
<b>dez-17</b>	<b>20.681</b>	<b>17.574</b>	<b>6.374</b>	<b>2.060</b>	<b>54</b>	<b>529</b>	<b>-164</b>	<b>-5.746</b>
jan-18	20.255	19.550	6.286	74	57	52	150	-5.915
<b>fev-18</b>	<b>24.897</b>	<b>19.543</b>	<b>6.522</b>	<b>4.386</b>	<b>56</b>	<b>244</b>	<b>110</b>	<b>-5.963</b>
mar-18	24.756	22.475	6.215	1.605	56	283	34	-5.912
<b>abr-18</b>	<b>24.673</b>	<b>22.400</b>	<b>6.153</b>	<b>287</b>	<b>55</b>	<b>738</b>	<b>599</b>	<b>-5.560</b>
mai-18	24.160	19.035	6.466	3.726	52	310	273	-5.702
<b>jun-18</b>	<b>23.261</b>	<b>20.064</b>	<b>6.676</b>	<b>2.200</b>	<b>51</b>	<b>54</b>	<b>442</b>	<b>-6.227</b>



Créditos a Vencer (R\$ mil)					
Mês	Total	Até 30 dias	De 31 a 60 dias	De 61 a 90 dias	Acima de 90 dias
jul-17	14.968	9.896	3.643	1.067	363
<b>ago-17</b>	<b>15.038</b>	<b>9.242</b>	<b>4.136</b>	<b>1.359</b>	<b>301</b>
set-17	15.623	9.334	4.937	1.002	351
<b>out-17</b>	<b>18.686</b>	<b>12.393</b>	<b>4.333</b>	<b>1.705</b>	<b>254</b>
nov-17	18.882	11.112	5.567	1.813	391
<b>dez-17</b>	<b>17.574</b>	<b>11.379</b>	<b>4.747</b>	<b>1.135</b>	<b>313</b>
jan-18	19.550	13.368	4.277	1.554	352
<b>fev-18</b>	<b>19.543</b>	<b>11.805</b>	<b>5.643</b>	<b>1.799</b>	<b>297</b>
mar-18	22.475	12.710	7.066	1.819	880
<b>abr-18</b>	<b>22.400</b>	<b>13.873</b>	<b>5.686</b>	<b>1.864</b>	<b>978</b>
mai-18	19.035	11.336	4.823	1.768	1.109
<b>jun-18</b>	<b>20.064</b>	<b>12.482</b>	<b>4.962</b>	<b>1.841</b>	<b>780</b>



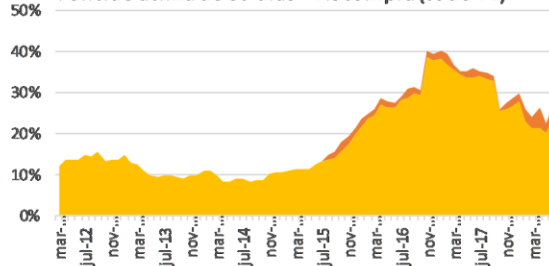
Créditos Vencidos (R\$ mil)						
Créditos Vencidos (R\$ mil)	Total	Até 30 dias	De 31 a 60 dias	De 61 a 90 dias	De 91 a 180 dias	Acima de 180 dias
jul-17	6.406	501	49	10	5	5.840
<b>ago-17</b>	<b>6.250</b>	<b>608</b>	<b>31</b>	<b>8</b>	<b>11</b>	<b>5.593</b>
set-17	5.986	425	18	2	1	5.540
<b>out-17</b>	<b>5.939</b>	<b>492</b>	<b>13</b>	<b>6</b>	<b>3</b>	<b>5.425</b>
nov-17	6.396	904	60	8	8	5.415
<b>dez-17</b>	<b>6.374</b>	<b>853</b>	<b>48</b>	<b>7</b>	<b>8</b>	<b>5.458</b>
jan-18	6.286	614	154	59	10	5.449
<b>fev-18</b>	<b>6.522</b>	<b>816</b>	<b>84</b>	<b>158</b>	<b>11</b>	<b>5.452</b>
mar-18	6.215	894	82	50	7	5.182
<b>abr-18</b>	<b>6.153</b>	<b>934</b>	<b>214</b>	<b>71</b>	<b>41</b>	<b>4.894</b>
mai-18	6.466	1.596	181	52	103	4.534
<b>jun-18</b>	<b>6.676</b>	<b>1.298</b>	<b>609</b>	<b>128</b>	<b>113</b>	<b>4.528</b>



Recupera e Vencido acima de 30 dias

Mês	Recupera - Nominal (% do PL)	Vencido > 30 dias (% do PL)	Rec. + Venc > de 30 dias (% do PL)
jul-17	0,92%	34,14%	35,06%
ago-17	<b>1,58%</b>	<b>33,10%</b>	<b>34,67%</b>
set-17	1,15%	33,00%	34,15%
out-17	<b>0,57%</b>	<b>25,43%</b>	<b>26,00%</b>
nov-17	1,23%	26,09%	27,33%
dez-17	<b>1,75%</b>	<b>26,69%</b>	<b>28,45%</b>
jan-18	1,71%	28,00%	29,71%
fev-18	<b>2,89%</b>	<b>22,92%</b>	<b>25,81%</b>
mar-18	2,65%	21,49%	24,14%
abr-18	<b>5,13%</b>	<b>21,15%</b>	<b>26,28%</b>
mai-18	2,51%	20,16%	22,67%
jun-18	<b>3,41%</b>	<b>23,12%</b>	<b>26,53%</b>

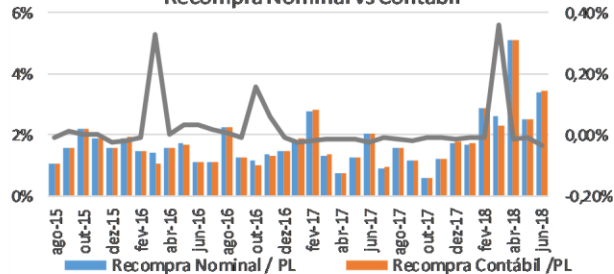
Vencido acima de 30 dias + Recupera (% do PL)



Recupera Nominal vs Contábil

Mês	Recupera Nominal / PL	Recupera Contábil / PL	Nominal - Contábil
jul-17	0,92%	0,93%	-0,01%
ago-17	<b>1,58%</b>	<b>1,59%</b>	<b>-0,01%</b>
set-17	1,15%	1,16%	-0,02%
out-17	<b>0,57%</b>	<b>0,58%</b>	<b>-0,01%</b>
nov-17	1,23%	1,24%	-0,01%
dez-17	<b>1,75%</b>	<b>1,77%</b>	<b>-0,01%</b>
jan-18	1,71%	1,72%	-0,01%
fev-18	<b>2,89%</b>	<b>2,90%</b>	<b>-0,01%</b>
mar-18	2,65%	2,29%	0,36%
abr-18	<b>5,13%</b>	<b>5,14%</b>	<b>-0,01%</b>
mai-18	2,51%	2,52%	-0,01%
jun-18	<b>3,41%</b>	<b>3,44%</b>	<b>-0,03%</b>

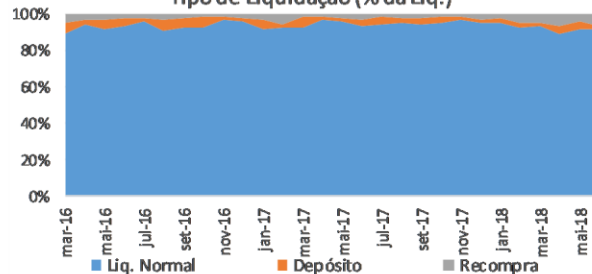
Recupera Nominal vs Contábil



Tipo de Liquidação (% da Liq.)

Mês	Liq. Normal	Depósito	Recupera	Baixa	Outros
jul-17	93,9%	4,7%	1,4%	0,0%	0,0%
ago-17	<b>94,7%</b>	<b>3,0%</b>	<b>2,3%</b>	<b>0,0%</b>	<b>0,0%</b>
set-17	93,8%	4,3%	2,0%	0,0%	0,0%
out-17	<b>95,3%</b>	<b>3,6%</b>	<b>1,1%</b>	<b>0,0%</b>	<b>0,0%</b>
nov-17	96,9%	1,3%	1,9%	0,0%	0,0%
dez-17	<b>94,9%</b>	<b>2,1%</b>	<b>3,0%</b>	<b>0,0%</b>	<b>0,0%</b>
jan-18	95,3%	2,1%	2,5%	0,0%	0,0%
fev-18	<b>92,8%</b>	<b>1,8%</b>	<b>5,3%</b>	<b>0,0%</b>	<b>0,0%</b>
mar-18	93,2%	2,2%	4,6%	0,0%	0,0%
abr-18	<b>89,0%</b>	<b>4,1%</b>	<b>6,9%</b>	<b>0,0%</b>	<b>0,0%</b>
mai-18	91,4%	4,8%	3,8%	0,0%	0,0%
jun-18	<b>92,0%</b>	<b>1,7%</b>	<b>6,3%</b>	<b>0,0%</b>	<b>0,0%</b>

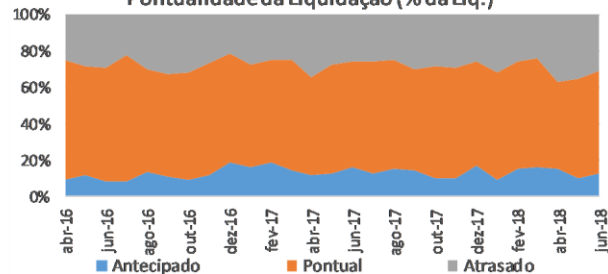
Tipo de Liquidação (% da Liq.)



Pontualidade da Liquidação (% da Liq.)

Mês	Antecipado	Pontual	Atrasado
jul-17	12,7%	61,4%	25,9%
ago-17	<b>15,2%</b>	<b>60,0%</b>	<b>24,8%</b>
set-17	14,5%	55,4%	30,1%
out-17	<b>10,3%</b>	<b>61,6%</b>	<b>28,1%</b>
nov-17	10,2%	60,8%	28,9%
dez-17	<b>16,8%</b>	<b>57,3%</b>	<b>25,9%</b>
jan-18	9,8%	58,5%	31,8%
fev-18	<b>15,2%</b>	<b>58,7%</b>	<b>26,1%</b>
mar-18	16,0%	59,6%	24,4%
abr-18	<b>15,6%</b>	<b>47,8%</b>	<b>36,6%</b>
mai-18	10,4%	54,5%	35,1%
jun-18	<b>13,2%</b>	<b>55,5%</b>	<b>31,3%</b>


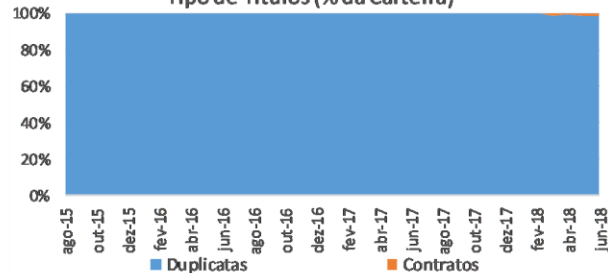
Pontualidade da Liquidação (% da Liq.)



Tipo de Títulos (R\$ mil)

Mês	Duplicatas	Contratos
jul-17	21.374	0
ago-17	<b>21.288</b>	<b>0</b>
set-17	21.609	0
out-17	<b>24.663</b>	<b>0</b>
nov-17	25.278	0
dez-17	<b>23.947</b>	<b>0</b>
jan-18	25.836	0
fev-18	<b>26.065</b>	<b>0</b>
mar-18	28.334	356
abr-18	<b>28.393</b>	<b>161</b>
mai-18	25.050	451
jun-18	<b>26.293</b>	<b>448</b>

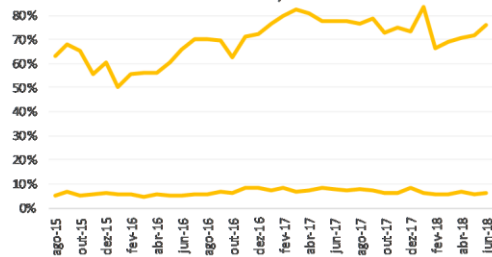
Tipo de Títulos (% da Carteira)



### Concentração Cedente (% do PL)

Mês	Maior	5 Maiores	10 Maiores	15 Maiores	20 Maiores
jul-17	7,25%	28,82%	49,72%	66,42%	77,72%
ago-17	<b>7,93%</b>	<b>29,00%</b>	<b>50,31%</b>	<b>66,02%</b>	<b>76,82%</b>
set-17	7,09%	29,87%	49,97%	66,00%	78,94%
out-17	<b>6,36%</b>	<b>29,16%</b>	<b>48,81%</b>	<b>62,14%</b>	<b>72,62%</b>
nov-17	6,47%	29,21%	48,67%	64,09%	74,81%
dez-17	<b>8,33%</b>	<b>27,95%</b>	<b>47,79%</b>	<b>62,02%</b>	<b>73,24%</b>
jan-18	6,39%	29,18%	54,25%	71,58%	83,59%
fev-18	<b>5,84%</b>	<b>24,72%</b>	<b>44,22%</b>	<b>57,36%</b>	<b>66,46%</b>
mar-18	5,77%	25,44%	44,33%	57,70%	69,24%
abr-18	<b>6,60%</b>	<b>29,00%</b>	<b>47,26%</b>	<b>59,87%</b>	<b>70,72%</b>
mai-18	5,88%	27,18%	46,91%	61,67%	71,59%
jun-18	<b>6,50%</b>	<b>28,97%</b>	<b>49,66%</b>	<b>64,11%</b>	<b>76,14%</b>

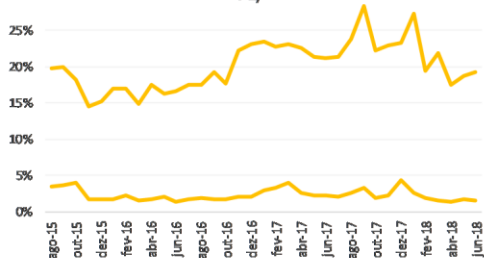
### Concentração Cedente - Maior e 20 Maiores (% do PL)



### Concentração Sacado (% do PL)

Mês	Maior	5 Maiores	10 Maiores	15 Maiores	20 Maiores
jul-17	2,10%	9,07%	13,95%	17,91%	21,36%
ago-17	<b>2,58%</b>	<b>10,83%</b>	<b>16,06%</b>	<b>20,30%</b>	<b>23,83%</b>
set-17	3,28%	11,92%	19,00%	24,09%	28,35%
out-17	<b>1,96%</b>	<b>9,14%</b>	<b>14,90%</b>	<b>19,03%</b>	<b>22,29%</b>
nov-17	2,28%	9,26%	15,20%	19,41%	22,93%
dez-17	<b>4,40%</b>	<b>10,23%</b>	<b>15,53%</b>	<b>19,71%</b>	<b>23,23%</b>
jan-18	2,64%	10,16%	17,14%	22,68%	27,31%
fev-18	<b>1,82%</b>	<b>7,53%</b>	<b>12,54%</b>	<b>16,24%</b>	<b>19,41%</b>
mar-18	1,54%	7,29%	13,17%	17,97%	21,91%
abr-18	<b>1,29%</b>	<b>5,63%</b>	<b>10,25%</b>	<b>14,10%</b>	<b>17,43%</b>
mai-18	1,68%	6,65%	11,55%	15,41%	18,64%
jun-18	<b>1,48%</b>	<b>6,75%</b>	<b>11,92%</b>	<b>15,81%</b>	<b>19,25%</b>

### Concentração Sacado - Maior e 20 Maiores (% do PL)



### PL das Cotas (R\$ mil)

Mês	FIDC	Senior 6	Senior 7	Subordinada
jul-17	17.297	11.008	0	6.289
ago-17	<b>17.048</b>	<b>10.430</b>	<b>0</b>	<b>6.618</b>
set-17	16.855	9.818	0	7.036
out-17	<b>21.421</b>	<b>9.195</b>	<b>5.029</b>	<b>7.197</b>
nov-17	21.047	8.552	5.071	7.424
dez-17	<b>20.681</b>	<b>7.896</b>	<b>5.112</b>	<b>7.673</b>
jan-18	20.255	7.234	5.158	7.864
fev-18	<b>24.897</b>	<b>6.551</b>	<b>10.222</b>	<b>8.124</b>
mar-18	24.756	5.864	10.306	8.586
abr-18	<b>24.673</b>	<b>5.166</b>	<b>10.389</b>	<b>9.117</b>
mai-18	24.160	4.459	10.473	9.228
jun-18	<b>23.261</b>	<b>3.741</b>	<b>10.557</b>	<b>8.963</b>

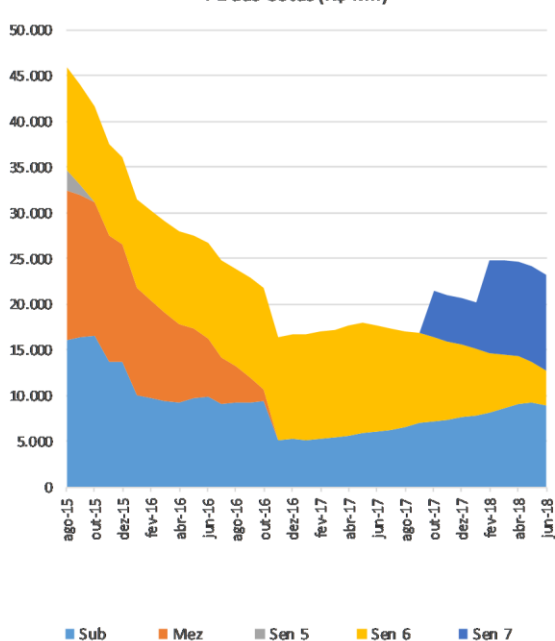
### Valor das Cotas (R\$)

Mês	Senior 6	Senior 7	Subordinada
jul-17	1.105	0	716
ago-17	<b>1.047</b>	<b>0</b>	<b>753</b>
set-17	986	0	801
out-17	<b>923</b>	<b>1.006</b>	<b>819</b>
nov-17	858	1.014	845
dez-17	<b>793</b>	<b>1.022</b>	<b>873</b>
jan-18	726	1.032	895
fev-18	<b>658</b>	<b>1.039</b>	<b>925</b>
mar-18	589	1.047	977
abr-18	<b>519</b>	<b>1.056</b>	<b>1.038</b>
mai-18	448	1.064	1.050
jun-18	<b>376</b>	<b>1.073</b>	<b>1.020</b>


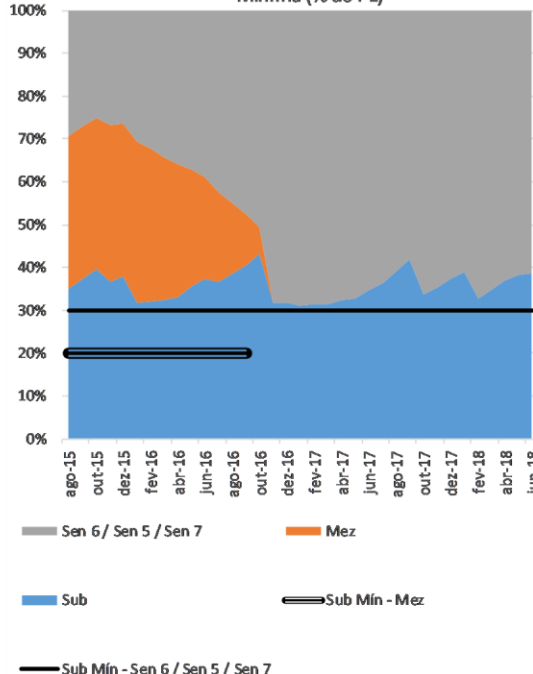
### Quantidade de Cotas

Mês	Senior 6	Senior 7	Subordinada
jul-17	9.963	0	8.787
ago-17	<b>9.963</b>	<b>0</b>	<b>8.787</b>
set-17	9.963	0	8.787
out-17	<b>9.963</b>	<b>5.000</b>	<b>8.787</b>
nov-17	9.963	5.000	8.787
dez-17	<b>9.963</b>	<b>5.000</b>	<b>8.787</b>
jan-18	9.963	5.000	8.787
fev-18	<b>9.963</b>	<b>9.839</b>	<b>8.787</b>
mar-18	9.963	9.839	8.787
abr-18	<b>9.963</b>	<b>9.839</b>	<b>8.787</b>
mai-18	9.963	9.839	8.787
jun-18	<b>9.963</b>	<b>9.839</b>	<b>8.787</b>

### PL das Cotas (R\$ mil)



### Composição do PL por Classe e Subordinação Mínima (% do PL)



93369213592848525

### Captações (R\$)


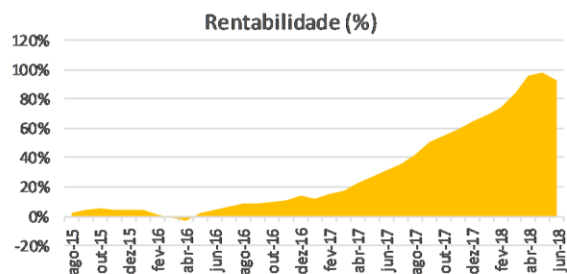
Mês	Senior 7
out-17	5.000.000
<b>nov-17</b>	<b>0</b>
dez-17	0
<b>jan-18</b>	<b>0</b>
fev-18	5.000.000
<b>mar-18</b>	<b>0</b>
abr-18	0
<b>mai-18</b>	<b>0</b>
jun-18	0

### Resgates e Amortizações (R\$)

Mês	Senior 6
jul-17	684.591
<b>ago-17</b>	<b>691.526</b>
set-17	698.414
<b>out-17</b>	<b>704.207</b>
nov-17	710.002
<b>dez-17</b>	<b>715.528</b>
jan-18	720.325
<b>fev-18</b>	<b>725.637</b>
mar-18	730.578
<b>abr-18</b>	<b>735.656</b>
mai-18	740.481
<b>jun-18</b>	<b>745.826</b>

### Rentabilidade Mensal (%)

Mês	Subordinada
jul-17	3,04%
<b>ago-17</b>	<b>5,23%</b>
set-17	6,32%
<b>out-17</b>	<b>2,29%</b>
nov-17	3,15%
<b>dez-17</b>	<b>3,35%</b>
jan-18	2,49%
<b>fev-18</b>	<b>3,32%</b>
mar-18	5,68%
<b>abr-18</b>	<b>6,19%</b>
mai-18	1,22%
<b>jun-18</b>	<b>-2,88%</b>



## DECLARAÇÕES REGULAMENTARES E INFORMAÇÕES IMPORTANTES

A Liberum Ratings está avaliando esta espécie de ativo financeiro pela primeira vez? Não

Esta classificação foi comunicada a entidade avaliada ou partes relacionadas a ela e em decorrência desse fato, a nota atribuída foi alterada antes da emissão deste relatório? Não

As informações utilizadas para a elaboração deste relatório datam até 29/06/2018. Informações posteriores a essa data podem causar a alteração da classificação ou dos fundamentos expostos neste relatório.

As informações disponíveis para a emissão da classificação e, conseqüentemente, deste relatório foram consideradas suficientes e alinhadas com os requerimentos metodológicos aplicáveis para a mesma. As informações utilizadas foram encaminhadas pelo Administrador do Fundo, pelo Custodiante e pelo Consultor dos Direitos Creditórios. Também foram utilizadas informações de domínio público e privado.

A Liberum Ratings prestou outros serviços para a entidade avaliada nos últimos 12 meses? Não

Houve serviços prestados por partes relacionadas da Liberum Ratings para entidade avaliada nos últimos 12 meses? Não

A classificação de risco foi contratada por terceiros, outros que a entidade avaliada ou parte a ela relacionada? Não

A entidade avaliada ou parte a ela relacionada é responsável por mais de 5% da receita anual da Liberum Ratings? Não. A Liberum Ratings publica anualmente a lista de entidades que representam mais do que 5% do seu faturamento em seu Formulário do Anexo 13. Acesse o formulário no site [www.liberumratings.com.br](http://www.liberumratings.com.br).

A Liberum Ratings, seus analistas de classificação de risco de crédito ou demais pessoas envolvidas no processo de emissão de uma determinada classificação de risco, seus cônjuges, dependentes ou companheiros, tem, direta ou indiretamente, interesses financeiros e comerciais relevantes em relação à entidade avaliada? Não

Os analistas de classificação de risco de crédito ou demais pessoas envolvidas no processo de emissão da classificação de risco tem vínculo com pessoa natural que trabalhe para a entidade avaliada ou parte a ela relacionada? Não

Os procedimentos adotados para a emissão desta classificação de risco e emissão de relatório de rating estão enquadrados nos critérios estipulados no Código de Conduta desta Agência bem como nos seus procedimentos de Controles Internos e o Compliance.

A Liberum Ratings Serviços Financeiros Ltda. (Liberum Ratings) emite seus pareceres, opiniões e demais materiais com base em informações encaminhadas por terceiros, dados que são considerados confiáveis e precisos. No entanto, há a possibilidade de erros de ordem humana, técnica ou de qualquer outra índole na elaboração e transmissão dessas informações. Nesses casos, a Liberum Ratings não faz nenhuma representação, nem avaliza, garante ou se responsabiliza - de forma explícita ou implícita - por erros ou omissões nos dados recebidos, ou, ainda, sobre a exatidão, completude, resultados, abrangência e integridade dos mesmos. Também não se responsabiliza por erros, omissões, resultados de opiniões ou análises que derivem de tais informações. O processo de análise utilizado pela Liberum Ratings não compreende a auditoria ou a verificação sistemática de tais informações. Eventuais investigações para a checagem desses dados variam, dependendo de fatos e circunstâncias.

Sob nenhuma circunstância, a Liberum Ratings, seus diretores, empregados, prestadores de serviços ou agentes serão responsabilizados civilmente ou de qualquer outra forma por quaisquer danos diretos, indiretos ou compensações, incluindo, mas não se limitando, a perda de dinheiro, lucros ou good will; pelo tempo perdido durante o uso ou impossibilidade de uso do website ou durante o prazo necessário para avaliação das informações recebidas e na elaboração das análises e opiniões, divulgadas ou não em seu website; por ações ou decisões tomadas com base nas opiniões da Liberum Ratings e demais informações veiculadas pelo seu website; por erros em quaisquer circunstâncias ou contingências, de controle ou não da Liberum Ratings e de seus agentes, originados pela comunicação, análise, interpretação, compilação, publicação ou entrega de quaisquer informações contidas e/ou disseminadas pelo website da Liberum Ratings.

Os ratings e quaisquer outras opiniões emitidas pela Liberum Ratings, ou outros materiais, são disponibilizados em seu website ([www.liberumratings.com.br](http://www.liberumratings.com.br)). Tais publicações são meras opiniões e devem ser interpretadas como tal. De nenhum modo e sob nenhuma circunstância devem ser consideradas como fatos ou verdades sobre a capacidade de crédito do emissor ou ativo financeiro (de crédito ou de qualquer outra índole) avaliado. Portanto, não representam, de nenhuma forma, recomendação para aquisição, venda ou manutenção de ativos em portfólio. Desse modo, as avaliações emitidas pela Liberum Ratings não são, nem substituem, prospectos ou demais informações, obrigatórias ou não, fornecidas ou apresentadas aos investidores e seus agentes na venda ou distribuição de ativos financeiros.

Em razão de mudanças e/ou indisponibilidade de informações tidas como necessárias para a emissão e descontinuidade do monitoramento do rating, ou outros fatores considerados pertinentes, as classificações de risco emitidas pela Liberum Ratings podem ser alteradas, suspensas ou retiradas a qualquer momento. Os ratings públicos emitidos pela Liberum Ratings são atualizados em seu website ([www.liberumratings.com.br](http://www.liberumratings.com.br)).

Na maior parte dos casos, os trabalhos realizados pela Liberum Ratings são remunerados pelos emissores, estruturadores ou garantidores dos ativos avaliados.

Copyright©2018 Liberum Ratings Serviços Financeiros Ltda.

